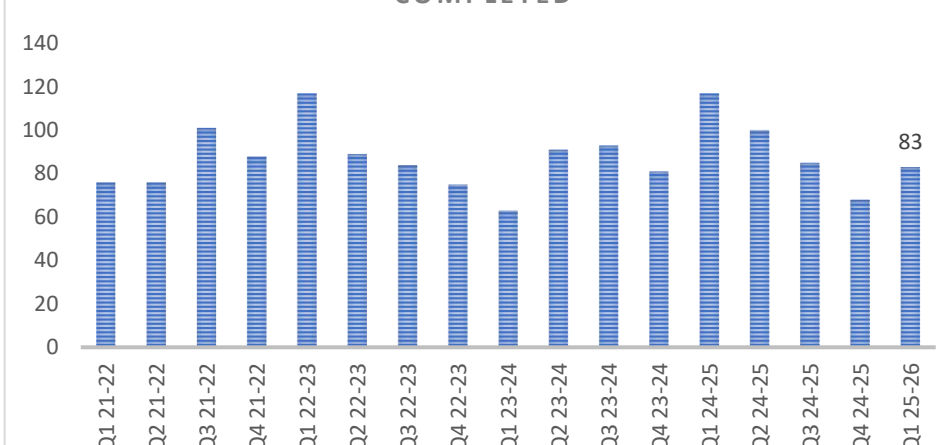

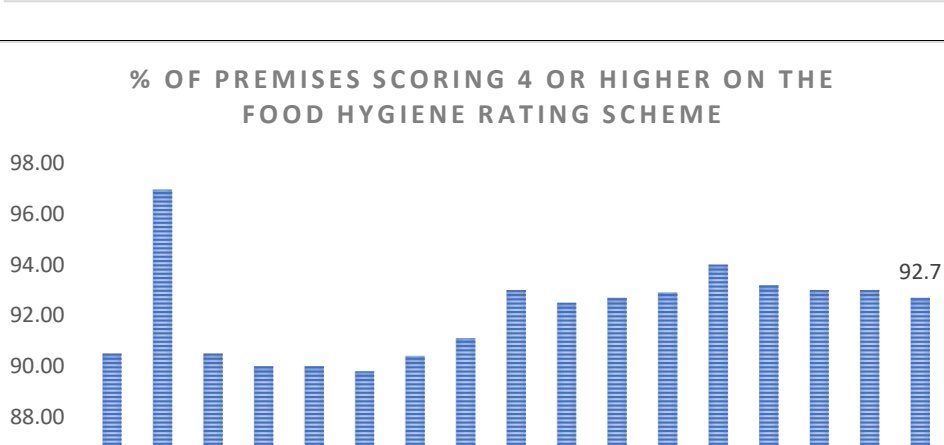
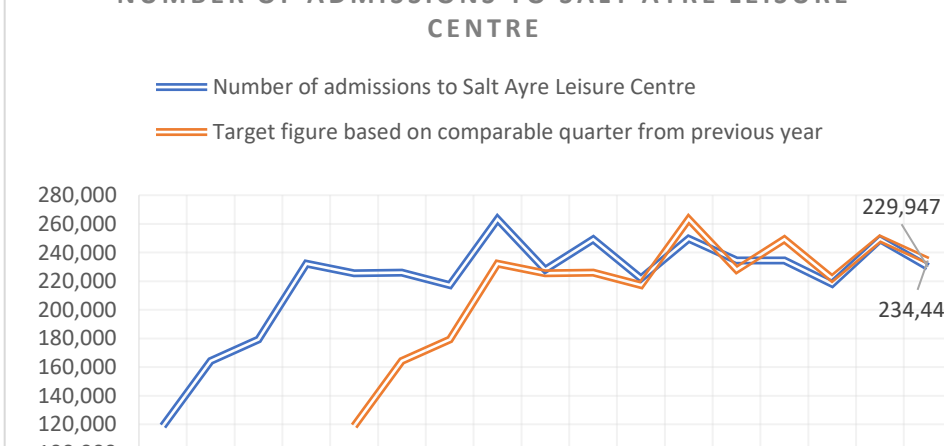


Priority		KPI Measure and Direction of Travel	Comments provided by KPI Owners
I		<div>% OF MINOR PLANNING APPLICATIONS DETERMINED WITHIN 8 WEEKS OR AGREED TIME</div> <div><div>% of minor planning applications determined within 8 weeks or agreed time</div><div>National Target 70%</div></div> <div><div>Q1 21-22 Q2 21-22 Q3 21-22 Q4 21-22 Q1 22-23 Q2 22-23 Q3 22-23 Q4 22-23 Q1 23-24 Q2 23-24 Q3 23-24 Q4 23-24 Q1 24-25 Q2 24-25 Q3 24-25 Q4 24-25 Q1 25-26</div><div>86.27</div></div>	<div>There has been a noticeable increase in applications being determined in time (an increase of near 10%), coupled with this there has been an increase in determinations which is more than 20% up from the previous quarter.</div> <div>High is good</div>
I		<div>% OF OTHER PLANNING APPLICATIONS DETERMINED WITHIN 8 WEEKS OR AGREED TIME</div> <div><div>% of other planning applications determined within 8 weeks or agreed time</div><div>National Target 70%</div></div> <div><div>Q1 21-22 Q2 21-22 Q3 21-22 Q4 21-22 Q1 22-23 Q2 22-23 Q3 22-23 Q4 22-23 Q1 23-24 Q2 23-24 Q3 23-24 Q4 23-24 Q1 24-25 Q2 24-25 Q3 24-25 Q4 24-25 Q1 25-26</div><div>91.30</div></div>	<div>The figures are similar to the last quarter; however, officers are surpassed even best expectations by increasing output by more than 20% compared to the previous month. This is a positive achievement, especially in light of both the former Planning Applications Manager and one of our Principal Planning Officers leaving the authority at the start of May.</div> <div>High is good</div>
I		<div>% OF MAJOR PLANNING APPLICATIONS DETERMINED WITHIN 13 WEEKS OR AGREED TIME</div> <div><div>% of major planning applications determined within 13 weeks or agreed time</div><div>National Target 60%</div></div> <div><div>Q1 21-22 Q2 21-22 Q3 21-22 Q4 21-22 Q1 22-23 Q2 22-23 Q3 22-23 Q4 22-23 Q1 23-24 Q2 23-24 Q3 23-24 Q4 23-24 Q1 24-25 Q2 24-25 Q3 24-25 Q4 24-25 Q1 25-26</div><div>100.00</div></div>	<div>A total of 8 major applications were determined within the quarter, including the redevelopment of the Park Hotel in Morecambe. The percentage in time exceeds the previous quarter.</div> <div>High is good</div>

S																																																																																																																																																																																																																																																																																																																																																																																																																																																																																																																																																																																																																																																																																																																																																																																																																																																																																																																																																																																																																																																																																																																																																																																																																																																																																																																																																																																																																				
---	--	--	--	--	--	--	--	--	--	--	--	--	--	--	--	--	--	--	--	--	--	--	--	--	--	--	--	--	--	--	--	--	--	--	--	--	--	--	--	--	--	--	--	--	--	--	--	--	--	--	--	--	--	--	--	--	--	--	--	--	--	--	--	--	--	--	--	--	--	--	--	--	--	--	--	--	--	--	--	--	--	--	--	--	--	--	--	--	--	--	--	--	--	--	--	--	--	--	--	--	--	--	--	--	--	--	--	--	--	--	--	--	--	--	--	--	--	--	--	--	--	--	--	--	--	--	--	--	--	--	--	--	--	--	--	--	--	--	--	--	--	--	--	--	--	--	--	--	--	--	--	--	--	--	--	--	--	--	--	--	--	--	--	--	--	--	--	--	--	--	--	--	--	--	--	--	--	--	--	--	--	--	--	--	--	--	--	--	--	--	--	--	--	--	--	--	--	--	--	--	--	--	--	--	--	--	--	--	--	--	--	--	--	--	--	--	--	--	--	--	--	--	--	--	--	--	--	--	--	--	--	--	--	--	--	--	--	--	--	--	--	--	--	--	--	--	--	--	--	--	--	--	--	--	--	--	--	--	--	--	--	--	--	--	--	--	--	--	--	--	--	--	--	--	--	--	--	--	--	--	--	--	--	--	--	--	--	--	--	--	--	--	--	--	--	--	--	--	--	--	--	--	--	--	--	--	--	--	--	--	--	--	--	--	--	--	--	--	--	--	--	--	--	--	--	--	--	--	--	--	--	--	--	--	--	--	--	--	--	--	--	--	--	--	--	--	--	--	--	--	--	--	--	--	--	--	--	--	--	--	--	--	--	--	--	--	--	--	--	--	--	--	--	--	--	--	--	--	--	--	--	--	--	--	--	--	--	--	--	--	--	--	--	--	--	--	--	--	--	--	--	--	--	--	--	--	--	--	--	--	--	--	--	--	--	--	--	--	--	--	--	--	--	--	--	--	--	--	--	--	--	--	--	--	--	--	--	--	--	--	--	--	--	--	--	--	--	--	--	--	--	--	--	--	--	--	--	--	--	--	--	--	--	--	--	--	--	--	--	--	--	--	--	--	--	--	--	--	--	--	--	--	--	--	--	--	--	--	--	--	--	--	--	--	--	--	--	--	--	--	--	--	--	--	--	--	--	--	--	--	--	--	--	--	--	--	--	--	--	--	--	--	--	--	--	--	--	--	--	--	--	--	--	--	--	--	--	--	--	--	--	--	--	--	--	--	--	--	--	--	--	--	--	--	--	--	--	--	--	--	--	--	--	--	--	--	--	--	--	--	--	--	--	--	--	--	--	--	--	--	--	--	--	--	--	--	--	--	--	--	--	--	--	--	--	--	--	--	--	--	--	--	--	--	--	--	--	--	--	--	--	--	--	--	--	--	--	--	--	--	--	--	--	--	--	--	--	--	--	--	--	--	--	--	--	--	--	--	--	--	--	--	--	--	--	--	--	--	--	--	--	--	--	--	--	--	--	--	--	--	--	--	--	--	--	--	--	--	--	--	--	--	--	--	--	--	--	--	--	--	--	--	--	--	--	--	--	--	--	--	--	--	--	--	--	--	--	--	--	--	--	--	--	--	--	--	--	--	--	--	--	--	--	--	--	--	--	--	--	--	--	--	--	--	--	--	--	--	--	--	--	--	--	--	--	--	--	--	--	--	--	--	--	--	--	--	--	--	--	--	--	--	--	--	--	--	--	--	--	--	--	--	--	--	--	--	--	--	--	--	--	--	--	--	--	--	--	--	--	--	--	--	--	--	--	--	--	--	--	--	--	--	--	--	--	--	--	--	--	--	--	--	--	--	--	--	--	--	--	--	--	--	--	--	--	--	--	--	--	--	--	--	--	--	--	--	--	--	--	--	--	--	--	--	--	--	--	--	--	--	--	--	--	--	--	--	--	--	--	--	--	--	--	--	--	--	--	--	--	--	--	--	--	--	--	--	--	--	--	--	--	--	--	--	--	--	--	--	--	--	--	--	--	--	--	--	--	--	--	--	--	--	--	--	--	--	--	--	--	--	--	--	--	--	--	--	--	--	--	--	--	--	--	--	--	--	--	--	--	--	--	--	--	--	--	--	--	--	--	--	--	--	--	--	--	--	--	--	--	--	--	--	--	--	--	--	--	--	--	--	--	--	--	--	--	--	--	--	--	--	--	--	--	--	--	--	--	--	--	--	--	--	--	--	--	--	--	--	--	--	--	--	--	--	--	--	--	--	--	--	--	--	--	--	--	--	--	--	--	--	--	--	--	--	--	--	--	--	--	--	--	--	--	--	--	--	--	--	--	--	--	--	--	--	--	--	--	--	--	--	--	--	--	--	--	--	--	--	--	--	--	--	--	--	--	--	--	--	--	--	--	--	--	--	--	--	--	--	--	--	--	--	--	--	--	--	--	--	--	--	--	--	--	--	--	--	--	--	--	--	--	--	--	--	--	--	--	--	--	--	--	--	--	--	--	--	--	--	--	--	--	--	--	--	--	--	--	--	--	--	--	--	--	--	--	--	--	--	--	--	--	--	--	--	--	--	--	--	--	--	--	--	--	--	--	--	--	--	--	--	--	--	--	--	--	--	--	--	--	--	--	--	--	--	--	--	--	--	--	--	--	--	--	--	--	--	--	--	--	--	--	--	--	--	--	--	--	--	--	--	--	--	--	--	--	--	--	--	--	--	--	--	--	--	--	--	--	--	--	--	--	--	--	--	--	--	--	--	--	--	--	--	--	--	--	--	--	--	--	--	--	--	--	--	--	--	--	--	--	--	--	--	--	--	--	--	--	--	--	--	--	--	--	--	--	--	--	--	--	--	--	--	--	--	--	--	--	--	--	--	--	--	--	--	--	--	--	--	--	--	--	--	--	--	--	--	--	--	--	--	--	--	--	--	--	--	--	--	--	--	--	--	--	--	--	--	--	--	--	--	--	--	--	--	--	--	--	--	--	--	--	--	--	--	--	--	--	--	--	--	--	--	--	--	--	--	--	--	--	--	--	--	--	--	--	--	--	--	--	--	--	--	--	--	--	--	--	--	--	--	--	--	--	--	--	--	--	--	--	--	--	--	--	--

Healthy & Happy Communities (Social)																																								
Priority		Measure and Direction of Travel		Comments																																				
		H	<div><p>NUMBER OF PEOPLE STATUTORILY HOMELESS</p><table><tr><th>Quarter</th><th>Number of people statutorily homeless</th></tr><tr><td>Q1 21-22</td><td>12</td></tr><tr><td>Q2 21-22</td><td>7</td></tr><tr><td>Q3 21-22</td><td>10</td></tr><tr><td>Q4 21-22</td><td>13</td></tr><tr><td>Q1 22-23</td><td>10</td></tr><tr><td>Q2 22-23</td><td>7</td></tr><tr><td>Q3 22-23</td><td>15</td></tr><tr><td>Q4 22-23</td><td>24</td></tr><tr><td>Q1 23-24</td><td>2</td></tr><tr><td>Q2 23-24</td><td>7</td></tr><tr><td>Q3 23-24</td><td>17</td></tr><tr><td>Q4 23-24</td><td>18</td></tr><tr><td>Q1 24-25</td><td>32</td></tr><tr><td>Q2 24-25</td><td>8</td></tr><tr><td>Q3 24-25</td><td>10</td></tr><tr><td>Q4 24-25</td><td>8</td></tr><tr><td>Q1 25-26</td><td>8</td></tr></table></div>	Quarter	Number of people statutorily homeless	Q1 21-22	12	Q2 21-22	7	Q3 21-22	10	Q4 21-22	13	Q1 22-23	10	Q2 22-23	7	Q3 22-23	15	Q4 22-23	24	Q1 23-24	2	Q2 23-24	7	Q3 23-24	17	Q4 23-24	18	Q1 24-25	32	Q2 24-25	8	Q3 24-25	10	Q4 24-25	8	Q1 25-26	8	<p>We are currently maintaining single figures for taking a main full rehousing duty ensuring better case load management, case reviews and ensuring full enquiries are completed before taking a main duty decision. This could change at any point in the future with other potential threats increased reduction in PRS due to welfare reform act.</p> <p>Low is good</p>
Quarter	Number of people statutorily homeless																																							
Q1 21-22	12																																							
Q2 21-22	7																																							
Q3 21-22	10																																							
Q4 21-22	13																																							
Q1 22-23	10																																							
Q2 22-23	7																																							
Q3 22-23	15																																							
Q4 22-23	24																																							
Q1 23-24	2																																							
Q2 23-24	7																																							
Q3 23-24	17																																							
Q4 23-24	18																																							
Q1 24-25	32																																							
Q2 24-25	8																																							
Q3 24-25	10																																							
Q4 24-25	8																																							
Q1 25-26	8																																							
			<div><p>NUMBER OF FAMILIES IN HOTEL ACCOMMODATION OVER 6 WEEKS</p><table><tr><th>Quarter</th><th>Number of families in hotel accommodation</th></tr><tr><td>Q1 25-26</td><td>3</td></tr><tr><td>Q2 25-26</td><td>0</td></tr><tr><td>Q3 25-26</td><td>0</td></tr><tr><td>Q4 25-26</td><td>0</td></tr></table></div>	Quarter	Number of families in hotel accommodation	Q1 25-26	3	Q2 25-26	0	Q3 25-26	0	Q4 25-26	0	<p>Numbers in bnb over 6 weeks plus have reduced to 3 as part of the B&B reduction strategy plan with MHCLG. We have no families currently in bed and breakfast and we are working hard to maintain this goings forwards.</p> <p>Low is good</p>																										
Quarter	Number of families in hotel accommodation																																							
Q1 25-26	3																																							
Q2 25-26	0																																							
Q3 25-26	0																																							
Q4 25-26	0																																							
			<div><p>** NEW ** NUMBER OF ROUGH SLEEPER'S SNAPSHOT FIGURE ON AVERAGE OVER THE QUARTER</p><table><tr><th>Quarter</th><th>Number of rough sleeper's snapshot figure</th></tr><tr><td>Q1 25-26</td><td>4</td></tr><tr><td>Q2 25-26</td><td>0</td></tr><tr><td>Q3 25-26</td><td>0</td></tr><tr><td>Q4 25-26</td><td>0</td></tr></table></div>	Quarter	Number of rough sleeper's snapshot figure	Q1 25-26	4	Q2 25-26	0	Q3 25-26	0	Q4 25-26	0	<p>The number of RS verified on the snapshot monthly count is reaming around the 4-6 figure on any given night. Across the month the RS outreach team speak with other single on off rough sleepers which is usually around 10-12 across the month on average with people moving in and out of the district from other areas. We provide monthly figures to MHCLG on our RS figures to monitor closely the numbers and provide details of support/outcomes for RS.</p> <p>Low is good</p>																										
Quarter	Number of rough sleeper's snapshot figure																																							
Q1 25-26	4																																							
Q2 25-26	0																																							
Q3 25-26	0																																							
Q4 25-26	0																																							

		H		<div><div>NUMBER OF DISABLED FACILITIES GRANTS COMPLETED</div><table><tr><th>Quarter</th><th>Number of Grants Completed</th></tr><tr><td>Q1 21-22</td><td>75</td></tr><tr><td>Q2 21-22</td><td>75</td></tr><tr><td>Q3 21-22</td><td>100</td></tr><tr><td>Q4 21-22</td><td>88</td></tr><tr><td>Q1 22-23</td><td>118</td></tr><tr><td>Q2 22-23</td><td>88</td></tr><tr><td>Q3 22-23</td><td>83</td></tr><tr><td>Q4 22-23</td><td>75</td></tr><tr><td>Q1 23-24</td><td>63</td></tr><tr><td>Q2 23-24</td><td>90</td></tr><tr><td>Q3 23-24</td><td>92</td></tr><tr><td>Q4 23-24</td><td>80</td></tr><tr><td>Q1 24-25</td><td>118</td></tr><tr><td>Q2 24-25</td><td>100</td></tr><tr><td>Q3 24-25</td><td>84</td></tr><tr><td>Q4 24-25</td><td>68</td></tr><tr><td>Q1 25-26</td><td>83</td></tr></table></div>	Quarter	Number of Grants Completed	Q1 21-22	75	Q2 21-22	75	Q3 21-22	100	Q4 21-22	88	Q1 22-23	118	Q2 22-23	88	Q3 22-23	83	Q4 22-23	75	Q1 23-24	63	Q2 23-24	90	Q3 23-24	92	Q4 23-24	80	Q1 24-25	118	Q2 24-25	100	Q3 24-25	84	Q4 24-25	68	Q1 25-26	83	<p>83 statutory disabled grants were completed in Q1 with a total spend of £771,159.09. The ringfenced DFG government allocation for Lancaster in 2025/26 is £2,660,701. Any unspent allocation is carried forward and added to the following years allocation enabling the council to operate a rolling programme without the need for waiting lists.</p> <p>High is good</p>																		
Quarter	Number of Grants Completed																																																										
Q1 21-22	75																																																										
Q2 21-22	75																																																										
Q3 21-22	100																																																										
Q4 21-22	88																																																										
Q1 22-23	118																																																										
Q2 22-23	88																																																										
Q3 22-23	83																																																										
Q4 22-23	75																																																										
Q1 23-24	63																																																										
Q2 23-24	90																																																										
Q3 23-24	92																																																										
Q4 23-24	80																																																										
Q1 24-25	118																																																										
Q2 24-25	100																																																										
Q3 24-25	84																																																										
Q4 24-25	68																																																										
Q1 25-26	83																																																										
		H		<div><div>NUMBER OF PROPERTIES IMPROVED</div><table><tr><th>Quarter</th><th>Number of Properties Improved</th></tr><tr><td>Q1 21-22</td><td>60</td></tr><tr><td>Q2 21-22</td><td>60</td></tr><tr><td>Q3 21-22</td><td>63</td></tr><tr><td>Q4 21-22</td><td>46</td></tr><tr><td>Q1 22-23</td><td>93</td></tr><tr><td>Q2 22-23</td><td>127</td></tr><tr><td>Q3 22-23</td><td>89</td></tr><tr><td>Q4 22-23</td><td>63</td></tr><tr><td>Q1 23-24</td><td>137</td></tr><tr><td>Q2 23-24</td><td>71</td></tr><tr><td>Q3 23-24</td><td>66</td></tr><tr><td>Q4 23-24</td><td>84</td></tr><tr><td>Q1 24-25</td><td>78</td></tr><tr><td>Q2 24-25</td><td>57</td></tr><tr><td>Q3 24-25</td><td>90</td></tr><tr><td>Q4 24-25</td><td>72</td></tr><tr><td>Q1 25-26</td><td>64</td></tr></table></div>	Quarter	Number of Properties Improved	Q1 21-22	60	Q2 21-22	60	Q3 21-22	63	Q4 21-22	46	Q1 22-23	93	Q2 22-23	127	Q3 22-23	89	Q4 22-23	63	Q1 23-24	137	Q2 23-24	71	Q3 23-24	66	Q4 23-24	84	Q1 24-25	78	Q2 24-25	57	Q3 24-25	90	Q4 24-25	72	Q1 25-26	64	<p>There has been a change in how the number of properties improved is recorded in response to a Government Pilot to record more detailed datasets for Housing Standards. The figure this quarter is lower than anticipated which is thought to be because of this change, so a staff workshop is being held to ensure all the data is being captured correctly.</p> <p>High is good</p>																		
Quarter	Number of Properties Improved																																																										
Q1 21-22	60																																																										
Q2 21-22	60																																																										
Q3 21-22	63																																																										
Q4 21-22	46																																																										
Q1 22-23	93																																																										
Q2 22-23	127																																																										
Q3 22-23	89																																																										
Q4 22-23	63																																																										
Q1 23-24	137																																																										
Q2 23-24	71																																																										
Q3 23-24	66																																																										
Q4 23-24	84																																																										
Q1 24-25	78																																																										
Q2 24-25	57																																																										
Q3 24-25	90																																																										
Q4 24-25	72																																																										
Q1 25-26	64																																																										
I		H		<div><div>% OF PREMISES SCORING 4 OR HIGHER ON THE FOOD HYGIENE RATING SCHEME</div><table><tr><th>Quarter</th><th>% of Premises Scoring 4 or Higher</th></tr><tr><td>Q1 21-22</td><td>90.5</td></tr><tr><td>Q2 21-22</td><td>97.0</td></tr><tr><td>Q3 21-22</td><td>90.5</td></tr><tr><td>Q4 21-22</td><td>90.0</td></tr><tr><td>Q1 22-23</td><td>90.0</td></tr><tr><td>Q2 22-23</td><td>89.8</td></tr><tr><td>Q3 22-23</td><td>90.4</td></tr><tr><td>Q4 22-23</td><td>91.1</td></tr><tr><td>Q1 23-24</td><td>93.0</td></tr><tr><td>Q2 23-24</td><td>92.5</td></tr><tr><td>Q3 23-24</td><td>92.7</td></tr><tr><td>Q4 23-24</td><td>92.9</td></tr><tr><td>Q1 24-25</td><td>94.0</td></tr><tr><td>Q2 24-25</td><td>93.2</td></tr><tr><td>Q3 24-25</td><td>93.0</td></tr><tr><td>Q4 24-25</td><td>93.0</td></tr><tr><td>Q1 25-26</td><td>92.7</td></tr></table></div>	Quarter	% of Premises Scoring 4 or Higher	Q1 21-22	90.5	Q2 21-22	97.0	Q3 21-22	90.5	Q4 21-22	90.0	Q1 22-23	90.0	Q2 22-23	89.8	Q3 22-23	90.4	Q4 22-23	91.1	Q1 23-24	93.0	Q2 23-24	92.5	Q3 23-24	92.7	Q4 23-24	92.9	Q1 24-25	94.0	Q2 24-25	93.2	Q3 24-25	93.0	Q4 24-25	93.0	Q1 25-26	92.7	<p>97.6% rated 3* or higher (Generally satisfactory)</p> <p>Note - 3* = satisfactory, 4* = good</p> <p>High is good</p>																		
Quarter	% of Premises Scoring 4 or Higher																																																										
Q1 21-22	90.5																																																										
Q2 21-22	97.0																																																										
Q3 21-22	90.5																																																										
Q4 21-22	90.0																																																										
Q1 22-23	90.0																																																										
Q2 22-23	89.8																																																										
Q3 22-23	90.4																																																										
Q4 22-23	91.1																																																										
Q1 23-24	93.0																																																										
Q2 23-24	92.5																																																										
Q3 23-24	92.7																																																										
Q4 23-24	92.9																																																										
Q1 24-25	94.0																																																										
Q2 24-25	93.2																																																										
Q3 24-25	93.0																																																										
Q4 24-25	93.0																																																										
Q1 25-26	92.7																																																										
		H		<div><div>NUMBER OF ADMISSIONS TO SALT AYRE LEISURE CENTRE</div><table><tr><th>Quarter</th><th>Number of Admissions</th><th>Target Figure</th></tr><tr><td>Q1 21-22</td><td>120,000</td><td></td></tr><tr><td>Q2 21-22</td><td>165,000</td><td></td></tr><tr><td>Q3 21-22</td><td>180,000</td><td></td></tr><tr><td>Q4 21-22</td><td>230,000</td><td></td></tr><tr><td>Q1 22-23</td><td>225,000</td><td>120,000</td></tr><tr><td>Q2 22-23</td><td>225,000</td><td>165,000</td></tr><tr><td>Q3 22-23</td><td>215,000</td><td>180,000</td></tr><tr><td>Q4 22-23</td><td>265,000</td><td>230,000</td></tr><tr><td>Q1 23-24</td><td>225,000</td><td>225,000</td></tr><tr><td>Q2 23-24</td><td>250,000</td><td>225,000</td></tr><tr><td>Q3 23-24</td><td>225,000</td><td>215,000</td></tr><tr><td>Q4 23-24</td><td>250,000</td><td>265,000</td></tr><tr><td>Q1 24-25</td><td>235,000</td><td>235,000</td></tr><tr><td>Q2 24-25</td><td>235,000</td><td>250,000</td></tr><tr><td>Q3 24-25</td><td>215,000</td><td>225,000</td></tr><tr><td>Q4 24-25</td><td>250,000</td><td>250,000</td></tr><tr><td>Q1 25-26</td><td>234,443</td><td>229,947</td></tr></table></div>	Quarter	Number of Admissions	Target Figure	Q1 21-22	120,000		Q2 21-22	165,000		Q3 21-22	180,000		Q4 21-22	230,000		Q1 22-23	225,000	120,000	Q2 22-23	225,000	165,000	Q3 22-23	215,000	180,000	Q4 22-23	265,000	230,000	Q1 23-24	225,000	225,000	Q2 23-24	250,000	225,000	Q3 23-24	225,000	215,000	Q4 23-24	250,000	265,000	Q1 24-25	235,000	235,000	Q2 24-25	235,000	250,000	Q3 24-25	215,000	225,000	Q4 24-25	250,000	250,000	Q1 25-26	234,443	229,947	<p>Over the last 12 weeks we have seen an increase of more than 150 users across the centre each day variance the same Q1 last year. Again, compared to this time last year we can see a decrease in XHeight bookings due to warm weather and staff shortages, also due to staff availability we have not utilised any inflatable sessions in the pool year to date.</p> <p>Two fantastic events this month that have seen us have great usage and great community engagement, with over 2000 local high school children having their regional sports day here at Salt Ayre and what was an amazing Les Mills Launch, that saw our centre receive Les Mills centre of the month, a great award to win that showcase the great work has been happening recently.</p> <p>High is good</p>
Quarter	Number of Admissions	Target Figure																																																									
Q1 21-22	120,000																																																										
Q2 21-22	165,000																																																										
Q3 21-22	180,000																																																										
Q4 21-22	230,000																																																										
Q1 22-23	225,000	120,000																																																									
Q2 22-23	225,000	165,000																																																									
Q3 22-23	215,000	180,000																																																									
Q4 22-23	265,000	230,000																																																									
Q1 23-24	225,000	225,000																																																									
Q2 23-24	250,000	225,000																																																									
Q3 23-24	225,000	215,000																																																									
Q4 23-24	250,000	265,000																																																									
Q1 24-25	235,000	235,000																																																									
Q2 24-25	235,000	250,000																																																									
Q3 24-25	215,000	225,000																																																									
Q4 24-25	250,000	250,000																																																									
Q1 25-26	234,443	229,947																																																									

